

Speciale DOMUSTUDIO DI DANEA

Attivare la Fatturazione Elettronica per i condomini

0

Scaricare il contratto di Cashback

Scaricare l'allegato qui sotto, firmarlo e rispedircelo all'indirizzo assistenza@multidialogo.it

 [Scarica il contratto di CashBack \(309.7 KB\)](#)

1

Registrarsi a Multifatture

Accedere all'indirizzo: <http://www.multifatture.it/multifatture-per-amministratori.html>

Compilare il form e cliccare ATTIVA MULTIFATTURE ORA!

Nel caso in cui siate già clienti passare direttamente al **PASSO 3**

2

Controllare l'email

Accedi alla tua casella di posta ed attendere l'arrivo dell'email di benvenuto. All'interno troverai **username** e **password** che potrai utilizzare per accedere al portale Multifatture (<https://go.multifatture.it/>), ma che andranno inseriti anche all'interno del tuo Domustudio.

3

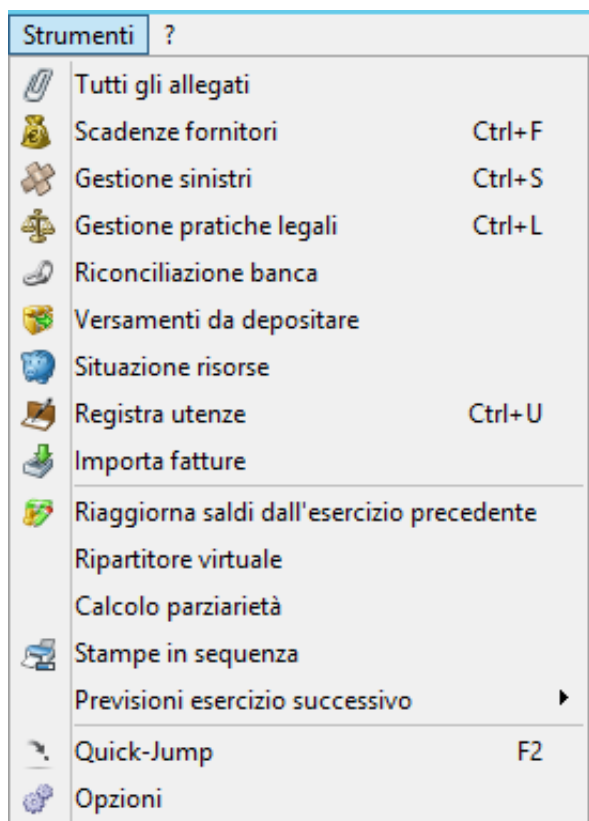
Accedere a Domustudio e sincronizzare automaticamente i condomini in Multifatture

Per consegnare correttamente le fatture elettroniche al condominio corretto, è necessario avere la lista dei condomini da te amministrati. L'integrazione con Domustudio ci consente di sincronizzare i condomini automaticamente.

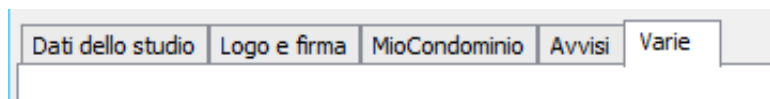
Di seguito le istruzioni.

In caso di difficoltà può contattarci al numero **800 030 695**

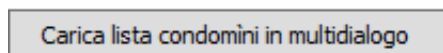
Dal menù STRUMENTI,
scegliere la voce OPZIONI



Dalla finestra che apparirà spostarsi nel tab VARIE



Cliccare sul tasto CARICA LISTA CONDOMINI IN MULTIDIALOGO



Abilitare la Fatturazione Elettronica

Nel menu di sinistra cliccare HOME e quindi, nella parte centrale dello schermo, cliccare MULTIFATTURE. Una volta che si apre Multifatture, individuare la scritta **Fatture Elettroniche** nel menu di sinistra e quindi cliccare ABILITA IL SERVIZIO dopo avere accettato le condizioni contrattuali.

5

Abilitare i condomini alla ricezione

A questo punto vi verrà data la possibilità di attivare il servizio per lo studio e per tutti i vostri condomini. Schiacciare ATTIVA in corrispondenza del condominio che vi interessa abilitare alla fatturazione elettronica.

Inviare il codice destinatario a tutti i fornitori

A questo punto puoi comunicare il codice destinatario **JHBM40P** a tutti i tuoi fornitori avvalendoti del tool che trovi al seguente indirizzo:

<http://www.multifatture.it/invia.html>