

Speciale DOMUSTUDIO DI DANEA

Attivare la Fatturazione Elettronica per i condomini

1

Registrarsi a Multifatture

Accedere all'indirizzo: <http://www.multifatture.it/multifatture-per-amministratori.html>

Compilare il form e cliccare ATTIVA MULTIFATTURE ORA!

Nel caso in cui siate già clienti passare direttamente al **PASSO 3**

2

Controllare l'email

Accedi alla tua casella di posta ed attendere l'arrivo dell'email di benvenuto. All'interno troverai **username**

e **password** che potrai utilizzare per accedere al portale Multifatture (<https://go.multifatture.it/>), ma che andranno inseriti anche all'interno del tuo Domustudio.

3

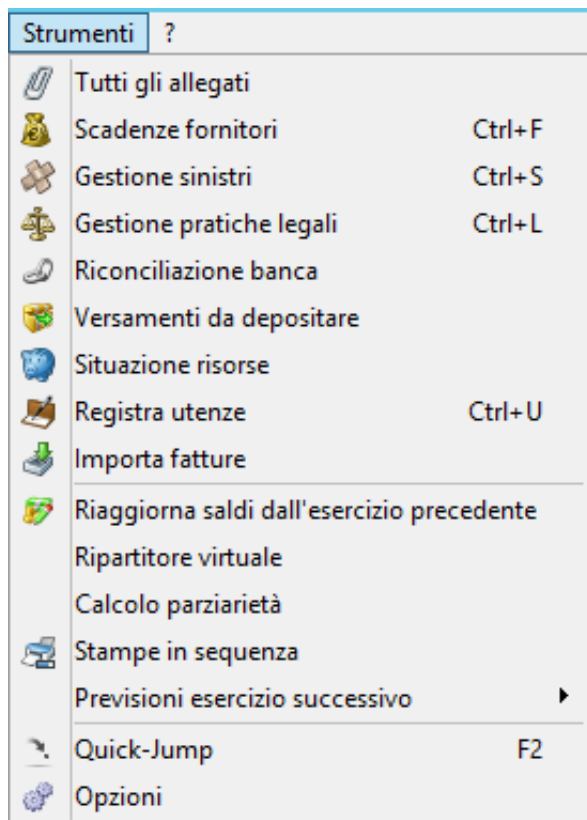
Accedere a Domustudio e sincronizzare automaticamente i condomini in Multifatture

Per consegnare correttamente le fatture elettroniche al condominio corretto, è necessario avere la lista dei condomini da te amministrati. L'integrazione con Domustudio ci consente di sincronizzare i condomini automaticamente.

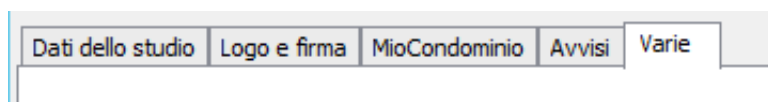
Di seguito le istruzioni.

In caso di difficoltà può contattarci al numero **800 030 695**

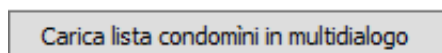
Dal menù STRUMENTI,
scegliere la voce OPZIONI



Dalla finestra che apparirà spostarsi nel tab VARIE



Cliccare sul tasto CARICA LISTA CONDOMINI IN MULTIDIALOGO



Nel menu di sinistra cliccare HOME e quindi, nella parte centrale dello schermo,

1. cliccare MULTIFATTURE. Una volta che si apre Multifatture, individuare la scritta **Fatture Elettroniche** nel menu di sinistra e quindi

2. cliccare ABILITA IL SERVIZIO.

Ora, nella parte centrale dello schermo, controllare ed eventualmente integrare i DATI ANAGRAFICI e

3. cliccare la scritta **POSSIEDI UN CODICE PROMOZIONALE?**

4. Inserire il valore **PROMOB2019A** e

5. cliccare Verifica

A questo punto puoi

6. procedere con l'accettazione delle condizioni contrattuali e quindi con

7. L'ABILITAZIONE DELLA FATTURAZIONE ELETTRONICA

Abilitare i condomini alla ricezione

A questo punto vi verrà data la possibilità di attivare il servizio per lo studio e per tutti i vostri condomini. Schiacciare ATTIVA in corrispondenza del condominio che vi interessa abilitare alla fatturazione elettronica.

Inviare il codice destinatario a tutti i fornitori

A questo punto puoi comunicare il codice destinatario **JHBM40P** a tutti i tuoi fornitori avvalendoti del tool che trovi al seguente indirizzo:

<http://www.multifatture.it/invia.html>